



Insight **M** | CJ E&M CPI

11월 주간 콘텐츠 파워 지수 (CPI: Content Power Index)

2013. 12

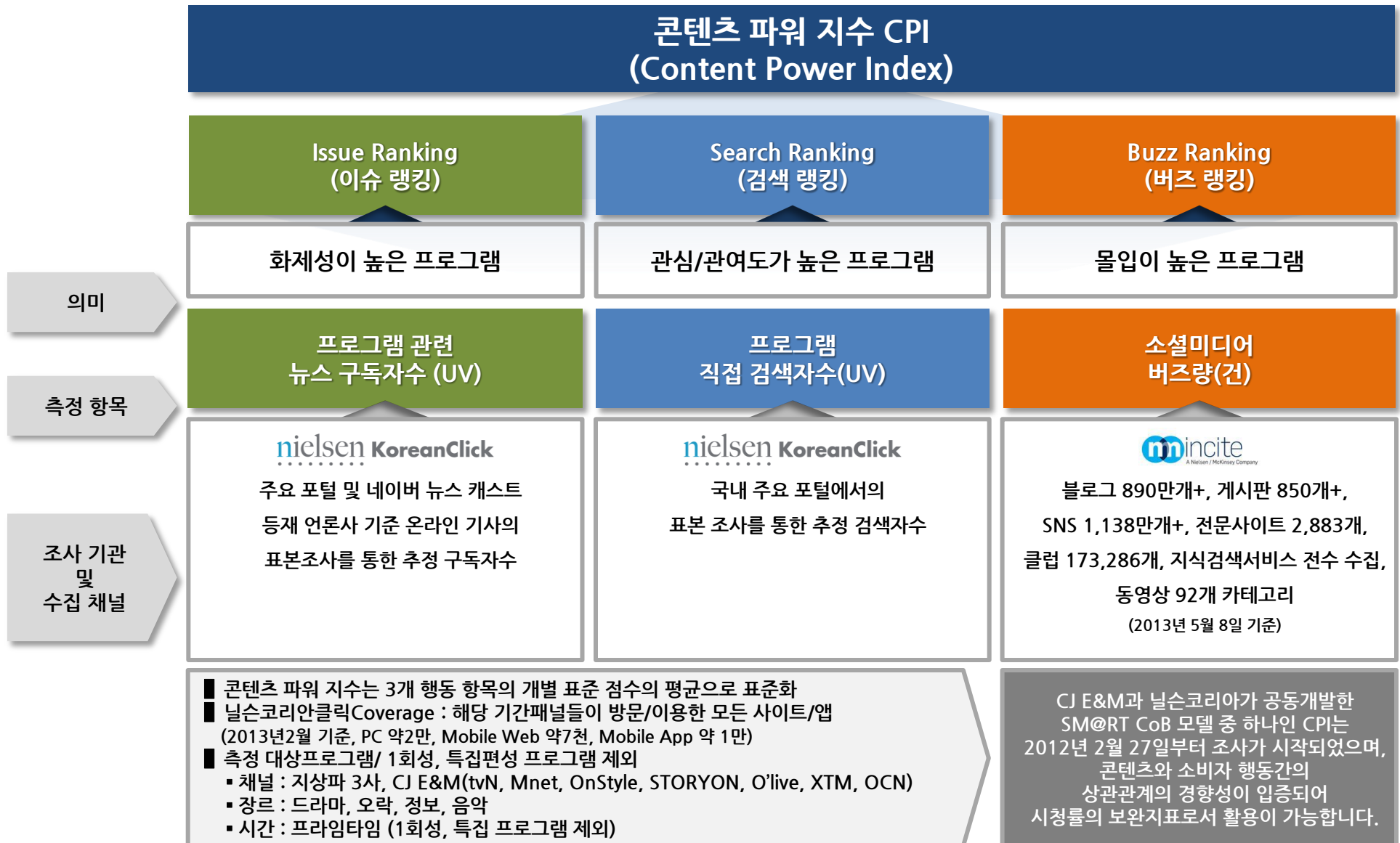
🔍 CoB 개요 및 구성

- CJ E&M과 닐슨코리아가 공동 개발한 스마트미디어 환경의 콘텐츠 소비 행동 측정 모델
- CoB는 크게 4가지 모듈로 구성되며, 그 중 **콘텐츠 파워 지수(CPI)**는 **주간단위로 발표됨**



콘텐츠 파워 지수(CPI) 개요 및 측정방식

(매주 월~일요일 주간 데이터 산출)



11월 Hot Contents

- 11월 CPI 순위가 급상승한 콘텐츠



[tvN, 꽃보다 누나]

신규 ▶ 3위



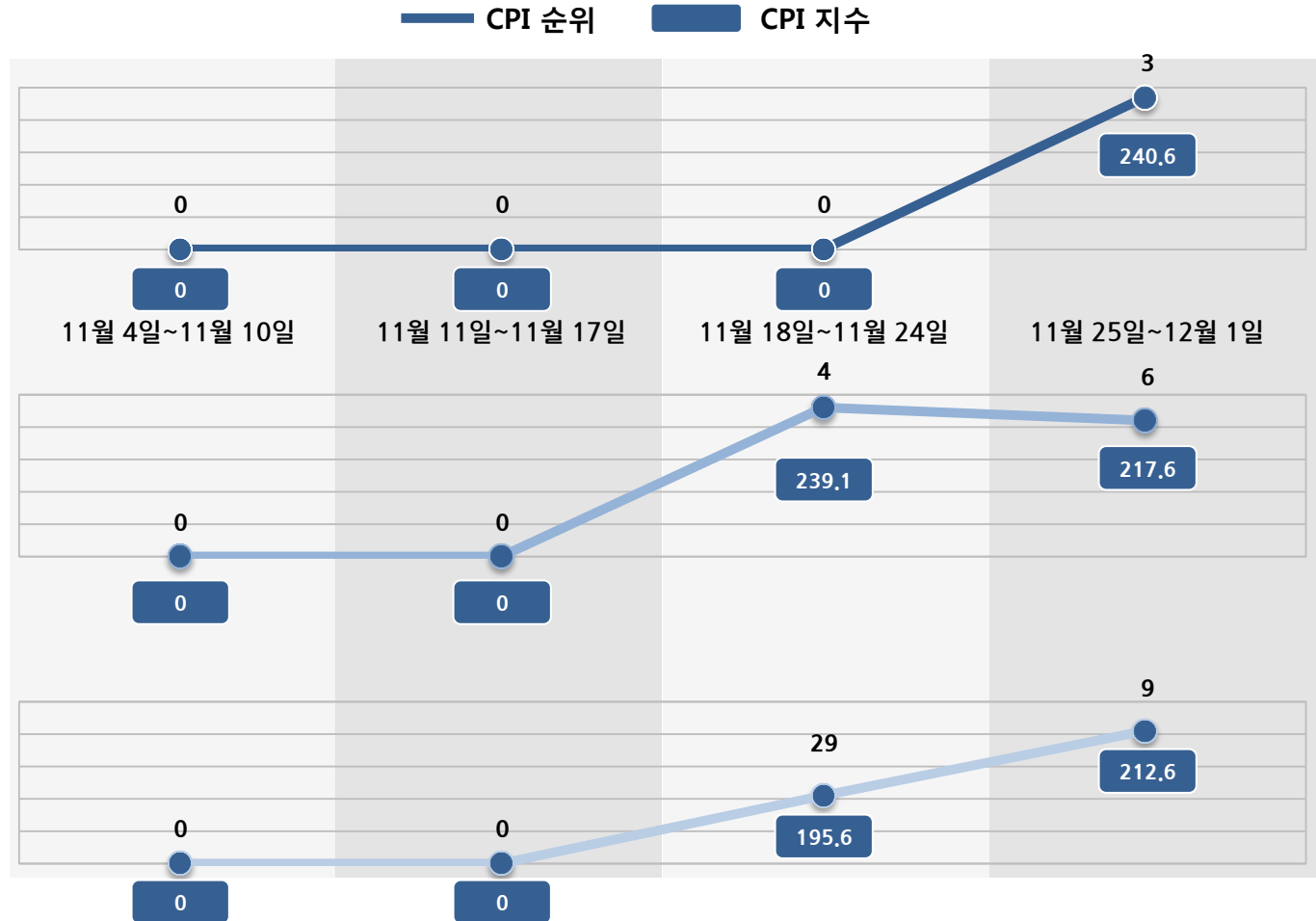
[KSB2, 예쁜 남자]

신규 ▶ 6위



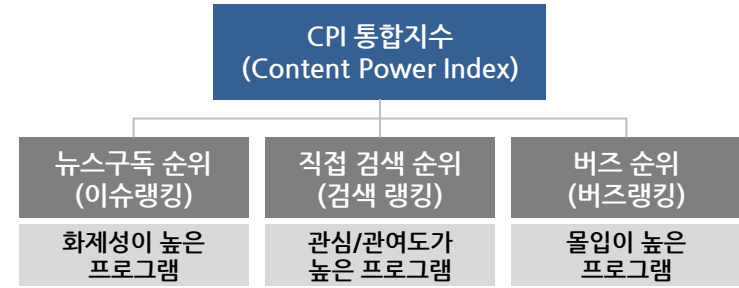
[SBS, K팝 스타3]

신규 ▶ 9위



11월 주간 CPI 통합지수 Ranking

- 프로그램 인기 기준인 시청률이 아닌 뉴스구독 순위, 직접 검색 순위, 뉴스구독 순위 등 3개 항목 200점 표준화 점수의 평균으로 콘텐츠 파워 지수 산출



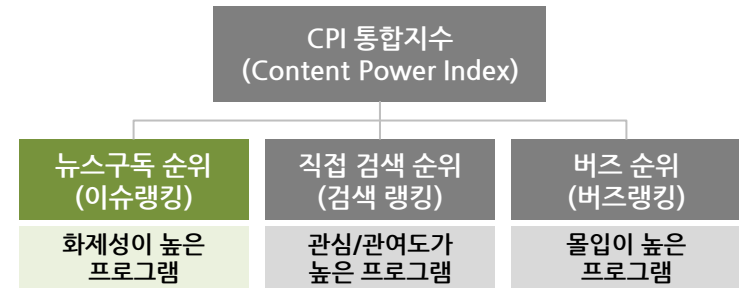
콘텐츠 파워 지수 (CPI: Content Power Index)

순위	방영기간: 11월 4일~11월 10일				방영기간: 11월 11일~11월 17일				방영기간: 11월 18일~11월 24일				방영기간: 11월 25일~12월 1일			
	채널	프로그램명	CPI	전주 대비 변화	채널	프로그램명	CPI	전주 대비 변화	채널	프로그램명	CPI	전주 대비 변화	채널	프로그램명	CPI	전주 대비 변화
1	tvN	응답하라1994	293.6	-	tvN	응답하라1994	308.0	-	tvN	응답하라1994	286.1	-	tvN	응답하라1994	303.7	-
2	SBS	수목드라마(상속자들)	273.3	-	SBS	수목드라마(상속자들)	271.9	-	SBS	수목드라마(상속자들)	273.8	-	SBS	수목드라마(상속자들)	286.1	-
3	MBC	무한도전	254.4	-	KBS2	수목드라마(비밀)	237.6	▲1	MBC	무한도전	239.7	▲1	tvN	꽃보다 누나	240.6	신규
4	KBS2	수목드라마(비밀)	225.2	▲1	MBC	무한도전	234.3	▼-1	KBS2	수목드라마(예쁜 남자)	239.1	신규	tvN	식사를 합시다	225.4	신규
5	MBC	일밤1부 - 아빠 어디가	223.5	▲2	Mnet	슈퍼스타K5	217.7	▲5	MBC	우리 결혼했어요4	234.0	▲11	MBC	무한도전	222.3	▼-2
6	SBS	일요일이 좋다 - 런닝맨	217.5	-	SBS	일요일이 좋다 - 런닝맨	214.2	-	MBC	일밤2부 - 진짜 사나이	225.2	▲3	KBS2	수목드라마(예쁜 남자)	217.6	▼-2
7	KBS2	개그콘서트	210.6	▲1	KBS2	우리동네 예체능	210.7	▲18	MBC	월화드라마(기황후)	214.9	▲4	MBC	월화드라마(기황후)	216.1	-
8	KBS2	해피선데이 - 슈퍼맨이 돌아왔다	209.1	▲10	MBC	황금어장 - 라디오스타	210.5	▲8	KBS2	해피선데이 - 1박2일	212.5	▲9	MBC	일밤1부 - 아빠 어디가	215.1	▲2
9	tvN	SNL코리아	209.0	▲18	MBC	일밤2부 - 진짜 사나이	208.7	▲11	KBS2	우리동네 예체능	210.8	▼-2	SBS	일요일이 좋다 - K팝 스타3	212.6	▲20
10	Mnet	슈퍼스타K5	208.8	▼-1	KBS2	월화드라마(미래의 선택)	208.1	▲1	MBC	일밤1부 - 아빠 어디가	209.9	▲2	MBC	일밤2부 - 진짜 사나이	210.6	▼-4
11	KBS2	월화드라마(미래의 선택)	205.3	-	MBC	월화드라마(기황후)	208.1	▲4	SBS	일요일이 좋다 - 런닝맨	208.2	▼-5	MBC	우리 결혼했어요4	209.3	▼-6
12	SBS	주말드라마(세 번 결혼하는 여자)	205.0	신규	MBC	일밤1부 - 아빠 어디가	205.9	▼-7	KBS2	개그콘서트	205.9	▲1	SBS	일요일이 좋다 - 런닝맨	207.5	▼-1
13	SBS	힐링캠프, 기쁘지 아니한가	203.3	▲12	KBS2	개그콘서트	204.4	▼-6	MBC	황금어장 - 라디오스타	205.0	▼-5	KBS2	해피투게더	207.1	▲1
14	KBS2	해피선데이 - 1박2일	203.0	▲18	KBS2	해피투게더	204.3	▲4	KBS2	해피투게더	205.0	-	KBS2	개그콘서트	205.8	▼-2
15	MBC	월화드라마(기황후)	202.8	▼-11	KBS2	해피선데이 - 슈퍼맨이 돌아왔다	203.3	▼-7	SBS	힐링캠프, 기쁘지 아니한가	203.6	▲7	SBS	힐링캠프, 기쁘지 아니한가	203.5	-



11월 주간 Issue Ranking

- 주요 포털 및 네이버 뉴스 캐스트 등재 언론사 기준 온라인 기사의 표본조사를 통한 추정 구독자수로 뉴스 구독 순위를 측정하며, 뉴스 구독자수가 많을수록 화제성이 높은 프로그램을 의미



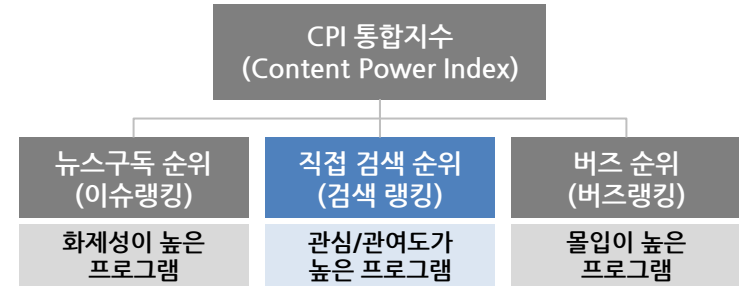
화제성이 높은 프로그램, [뉴스 구독 순위]

순위	방영기간: 11월 4일~11월 10일			방영기간: 11월 11일~11월 17일			방영기간: 11월 18일~11월 24일			방영기간: 11월 25일~12월 1일		
	채널	프로그램명	뉴스 구독자수 (UV)	채널	프로그램명	뉴스 구독자수 (UV)	채널	프로그램명	뉴스 구독자수 (UV)	채널	프로그램명	뉴스 구독자수 (UV)
1	tvN	응답하라1994	4,693,390	tvN	응답하라1994	4,789,508	tvN	응답하라1994	5,172,631	tvN	응답하라1994	5,647,824
2	MBC	무한도전	3,965,646	MBC	무한도전	3,479,940	SBS	수목드라마(상속자들)	3,153,879	SBS	수목드라마(상속자들)	3,467,482
3	KBS2	수목드라마(비밀)	2,802,818	KBS2	수목드라마(비밀)	2,893,907	MBC	일밤2부 - 진짜 사나이	2,590,938	tvN	꽃보다 누나	3,063,822
4	SBS	수목드라마(상속자들)	2,295,294	SBS	수목드라마(상속자들)	2,854,047	KBS2	우리동네 예체능	2,549,366	MBC	일밤1부 - 아빠 어디가	1,662,673
5	MBC	일밤1부 - 아빠 어디가	2,197,539	KBS2	우리동네 예체능	1,976,563	MBC	월화드라마(기황후)	2,230,160	MBC	월화드라마(기황후)	1,636,388
6	KBS2	개그콘서트	2,014,145	MBC	황금어장 - 라디오스타	1,712,739	MBC	무한도전	2,141,792	MBC	일밤2부 - 진짜 사나이	1,476,799
7	KBS2	해피선데이 - 슈퍼맨이 돌아왔다	1,804,016	MBC	일밤1부 - 아빠 어디가	1,483,940	KBS2	수목드라마(예쁜 남자)	1,998,920	MBC	무한도전	1,330,098
8	SBS	주말드라마(세 번 결혼하는 여자)	1,448,422	KBS2	해피선데이 - 슈퍼맨이 돌아왔다	1,344,000	KBS2	개그콘서트	1,607,578	SBS	일요일이 좋다 - K팝 스타3	1,326,860
9	KBS2	맘마미아	1,330,414	SBS	놀라운 대회 스타킹	1,309,837	MBC	일밤1부 - 아빠 어디가	1,462,847	KBS2	해피선데이 - 슈퍼맨이 돌아왔다	1,239,765
10	SBS	짹	1,047,674	MBC	월화드라마(기황후)	1,300,636	KBS2	해피선데이 - 슈퍼맨이 돌아왔다	1,457,475	KBS2	수목드라마(예쁜 남자)	1,176,815
11	KBS2	우리동네 예체능	997,517	MBC	일밤2부 - 진짜 사나이	1,293,404	SBS	월화드라마(수상한 가정부)	1,270,885	tvN	식사를 합시다	1,041,476
12	MBC	일밤2부 - 진짜 사나이	995,824	SBS	자기야	937,060	KBS2	주말드라마(왕가네 식구들)	1,220,235	SBS	힐링캠프, 기쁘지 아니한가	1,028,278
13	KBS2	주말드라마(왕가네 식구들)	918,875	SBS	월드 챌린지 우리가 간다	830,389	MBC	황금어장 - 라디오스타	1,170,557	KBS2	해피투게더	1,023,519
14	SBS	월화드라마(수상한 가정부)	887,364	Mnet	슈퍼스타K5	822,421	MBC	우리 결혼했어요4	1,155,534	tvN	화성인 바이러스	1,022,332
15	tvN	SNL코리아	876,652	KBS2	주말드라마(왕가네 식구들)	784,997	SBS	짹	1,114,646	KBS2	맘마미아	1,020,205



11월 주간 Search Ranking

- 국내 주요 포털에서 표본 조사를 통한 추정 검색자수로서 검색 순위를 측정하며, 프로그램 검색량이 많을 수록 관심/관여가 높은 프로그램을 의미



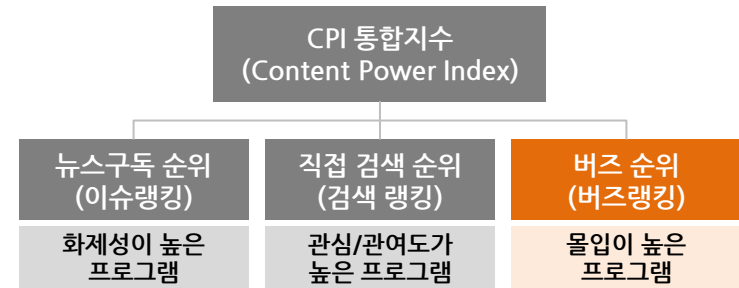
관심/관여가 높은 프로그램, [검색 순위]

순위	방영기간: 11월 4일~11월 10일			방영기간: 11월 11일~11월 17일			방영기간: 11월 18일~11월 24일			방영기간: 11월 25일~12월 1일		
	채널	프로그램명	검색자수 (UV)	채널	프로그램명	검색자수 (UV)	채널	프로그램명	검색자수 (UV)	채널	프로그램명	검색자수 (UV)
1	tvN	응답하라1994	4,693,390	tvN	응답하라1994	4,789,508	tvN	응답하라1994	5,172,631	tvN	응답하라1994	1,522,128
2	MBC	무한도전	3,965,646	MBC	무한도전	3,479,940	SBS	수목드라마(상속자들)	3,153,879	SBS	수목드라마(상속자들)	1,400,421
3	KBS2	수목드라마(비밀)	2,802,818	KBS2	수목드라마(비밀)	2,893,907	MBC	일밤2부 - 진짜 사나이	2,590,938	tvN	꽃보다 누나	946,146
4	SBS	수목드라마(상속자들)	2,295,294	SBS	수목드라마(상속자들)	2,854,047	KBS2	우리동네 예체능	2,549,366	MBC	무한도전	669,710
5	MBC	일밤1부 - 아빠 어디가	2,197,539	KBS2	우리동네 예체능	1,976,563	MBC	월화드라마(기황후)	2,230,160	MBC	월화드라마(기황후)	519,037
6	KBS2	개그콘서트	2,014,145	MBC	황금어장 - 라디오스타	1,712,739	MBC	무한도전	2,141,792	tvN	식사를 합시다	500,417
7	KBS2	해피선데이 - 슈퍼맨이 돌아왔다	1,804,016	MBC	일밤1부 - 아빠 어디가	1,483,940	KBS2	수목드라마(예쁜 남자)	1,998,920	SBS	일요일이 좋다 - K팝 스타3	484,003
8	SBS	주말드라마(세 번 결혼하는 여자)	1,448,422	KBS2	해피선데이 - 슈퍼맨이 돌아왔다	1,344,000	KBS2	개그콘서트	1,607,578	MBC	일밤1부 - 아빠 어디가	472,663
9	KBS2	맘마미아	1,330,414	SBS	놀라운 대회 스타킹	1,309,837	MBC	일밤1부 - 아빠 어디가	1,462,847	tvN	백만장자 게임 마이턴	436,126
10	SBS	짹	1,047,674	MBC	월화드라마(기황후)	1,300,636	KBS2	해피선데이 - 슈퍼맨이 돌아왔다	1,457,475	KBS2	해피투게더	284,838
11	KBS2	우리동네 예체능	997,517	MBC	일밤2부 - 진짜 사나이	1,293,404	SBS	월화드라마(수상한 가정부)	1,270,885	SBS	일요일이 좋다 - 런닝맨	275,407
12	MBC	일밤2부 - 진짜 사나이	995,824	SBS	자기야	937,060	KBS2	주말드라마(왕가네 식구들)	1,220,235	KBS2	주말드라마(왕가네 식구들)	226,485
13	KBS2	주말드라마(왕가네 식구들)	918,875	SBS	월드 챌린지 우리가 간다	830,389	MBC	황금어장 - 라디오스타	1,170,557	SBS	힐링캠프, 기쁘지 아니한가	222,343
14	SBS	월화드라마(수상한 가정부)	887,364	Mnet	슈퍼스타K5	822,421	MBC	우리 결혼했어요4	1,155,534	KBS2	수목드라마(예쁜 남자)	217,231
15	tvN	SNL코리아	876,652	KBS2	주말드라마(왕가네 식구들)	784,997	SBS	짹	1,114,646	KBS2	개그콘서트	207,571



11월 주간 Buzz Ranking

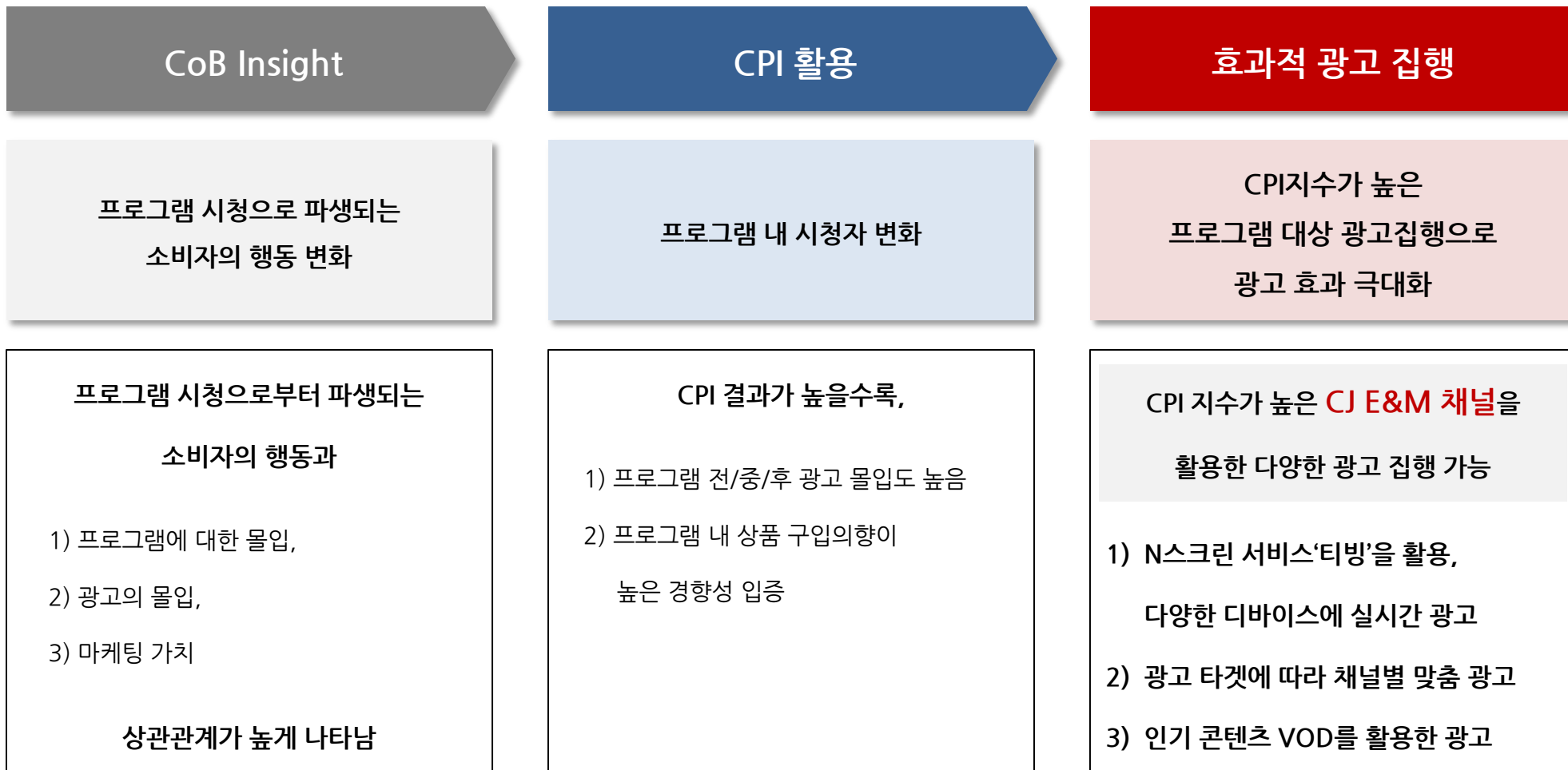
- 블로그, 게시판, SNS, 전문사이트, 클럽, 지식검색서비스, 동영상 카테고리 등에서 버즈 순위를 측정하며, 버즈량이 증가할 수록 시청자들의 몰입이 높은 프로그램을 의미



몰입도가 높은 프로그램, [버즈 순위]

순위	방영기간: 11월 4일~11월 10일			방영기간: 11월 11일~11월 17일			방영기간: 11월 18일~11월 24일			방영기간: 11월 25일~12월 1일		
	채널	프로그램명	버즈량 (건)	채널	프로그램명	버즈량 (건)	채널	프로그램명	버즈량 (건)	채널	프로그램명	버즈량 (건)
1	tvN	응답하라1994	4,693,390	tvN	응답하라1994	4,789,508	tvN	응답하라1994	5,172,631	SBS	수목드라마(상속자들)	50,454
2	MBC	무한도전	3,965,646	MBC	무한도전	3,479,940	SBS	수목드라마(상속자들)	3,153,879	tvN	응답하라1994	48,277
3	KBS2	수목드라마(비밀)	2,802,818	KBS2	수목드라마(비밀)	2,893,907	MBC	일밤2부 - 진짜 사나이	2,590,938	tvN	식사를 합시다	22,425
4	SBS	수목드라마(상속자들)	2,295,294	SBS	수목드라마(상속자들)	2,854,047	KBS2	우리동네 예체능	2,549,366	KBS2	수목드라마(예쁜 남자)	19,668
5	MBC	일밤1부 - 아빠 어디가	2,197,539	KBS2	우리동네 예체능	1,976,563	MBC	월화드라마(기황후)	2,230,160	MBC	우리 결혼했어요4	16,451
6	KBS2	개그콘서트	2,014,145	MBC	황금어장 - 라디오스타	1,712,739	MBC	무한도전	2,141,792	MBC	무한도전	10,289
7	KBS2	해피선데이 - 슈퍼맨이 돌아왔다	1,804,016	MBC	일밤1부 - 아빠 어디가	1,483,940	KBS2	수목드라마(예쁜 남자)	1,998,920	SBS	일요일이 좋다 - 런닝맨	9,986
8	SBS	주말드라마(세 번 결혼하는 여자)	1,448,422	KBS2	해피선데이 - 슈퍼맨이 돌아왔다	1,344,000	KBS2	개그콘서트	1,607,578	O'live	한식대첩	8,873
9	KBS2	맘마미아	1,330,414	SBS	놀라운 대회 스타킹	1,309,837	MBC	일밤1부 - 아빠 어디가	1,462,847	KBS2	불후의 명곡	8,784
10	SBS	짹	1,047,674	MBC	월화드라마(기황후)	1,300,636	KBS2	해피선데이 - 슈퍼맨이 돌아왔다	1,457,475	tvN	꽃보다 누나	8,604
11	KBS2	우리동네 예체능	997,517	MBC	일밤2부 - 진짜 사나이	1,293,404	SBS	월화드라마(수상한 가정부)	1,270,885	KBS2	월화드라마(미래의 선택)	8,502
12	MBC	일밤2부 - 진짜 사나이	995,824	SBS	자기야	937,060	KBS2	주말드라마(왕가네 식구들)	1,220,235	MBC	일밤2부 - 진짜 사나이	7,865
13	KBS2	주말드라마(왕가네 식구들)	918,875	SBS	월드 챌린지 우리가 간다	830,389	MBC	황금어장 - 라디오스타	1,170,557	KBS2	개그콘서트	6,021
14	SBS	월화드라마(수상한 가정부)	887,364	Mnet	슈퍼스타K5	822,421	MBC	우리 결혼했어요4	1,155,534	tvN	팔도 방랑밴드	5,554
15	tvN	SNL코리아	876,652	KBS2	주말드라마(왕가네 식구들)	784,997	SBS	짹	1,114,646	KBS2	해피투게더	5,265

- CoB, 소비자 행동과 콘텐츠의 상관관계 입증 ▶ 효과적 광고의 집행을 위한 근거로 활용



동영상 광고 상품 소개(1)

- CJ E&M CATV 광고 및 VOD 광고

: 방송 프로그램 타겟팅을 통해 메시지 도달률 극대화 상품

[CATV - 전/중/후 광고]



- CJ E&M : tvN, 투니버스, OCN 등 캠페인 타겟 시청 높은 채널을 선별하여 영상 노출

[IPTV & Tving - VOD프리롤]



- VOD : TV 시청 중 리모컨으로 보고 싶은 프로그램을 선택하여 시청 시청 前 광고 영상노출



감사합니다