

Video Report

JANUARY

2020.02

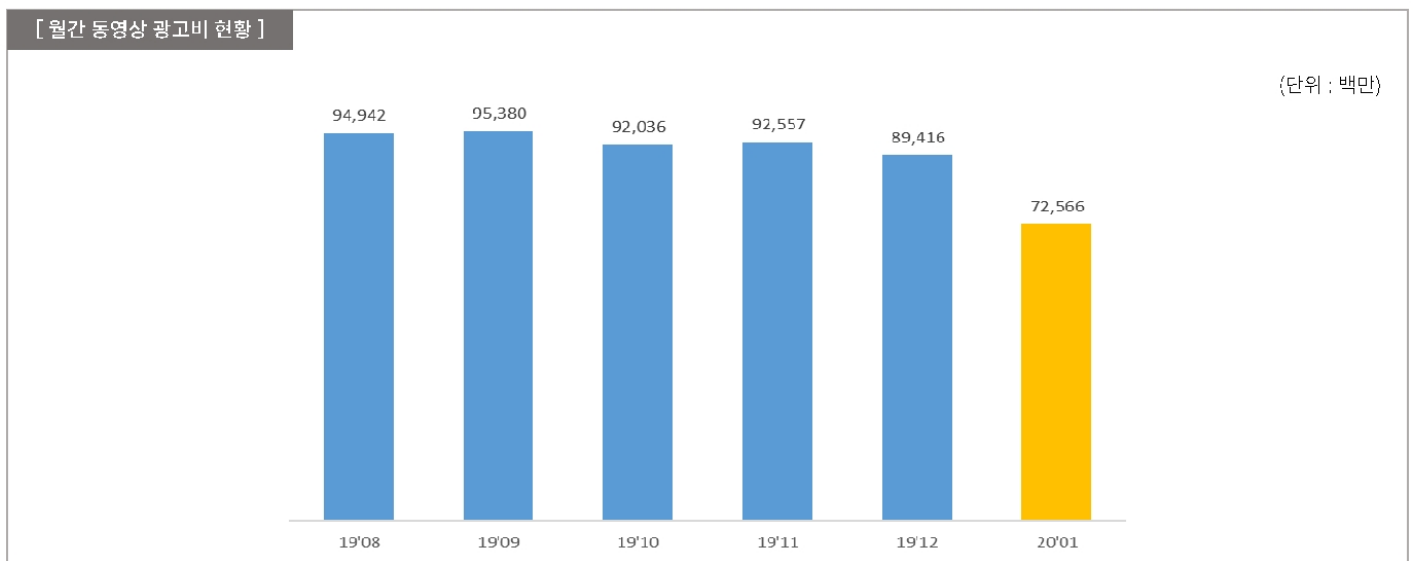
Researchad

<배포용>

A. 동영상 광고 현황

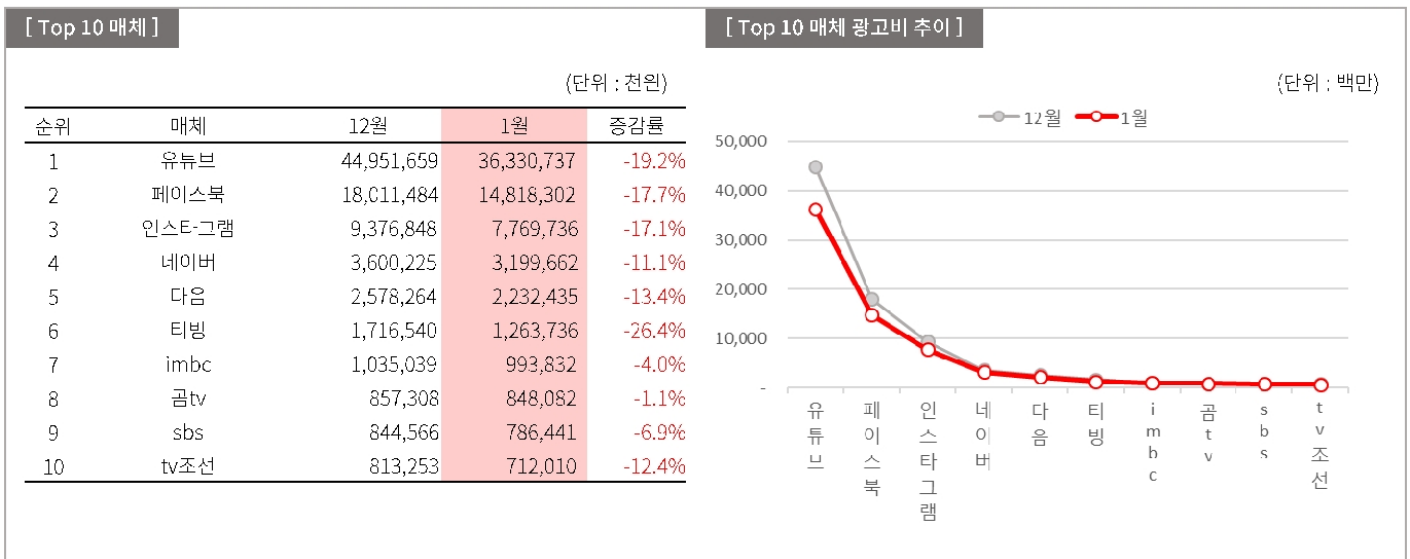
1. 시장 규모

- 2020년 1월, 동영상 광고 집행 금액은 약 725.6억 원으로 집계
- 전월(2019년 12월, 894.1억 원) 대비 18.8% 감소



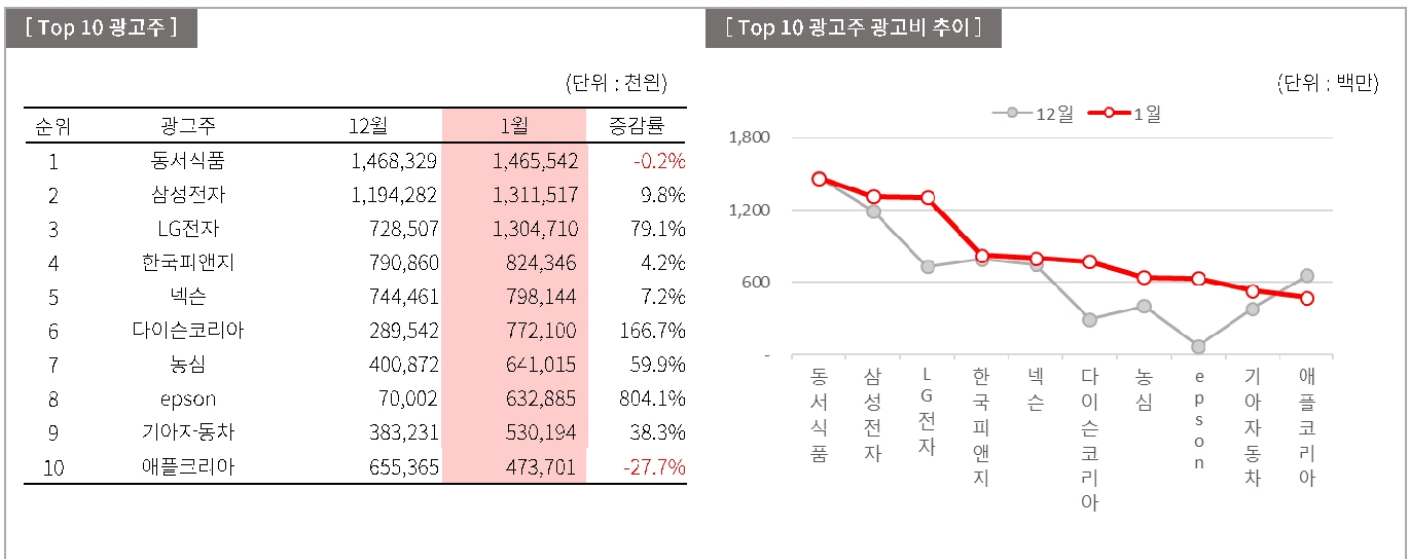
2. 매체 현황

- Top 10 매체 내 전 매체에서 광고비 감소
- '티빙'은 전월 대비 광고비 26.4% 감소



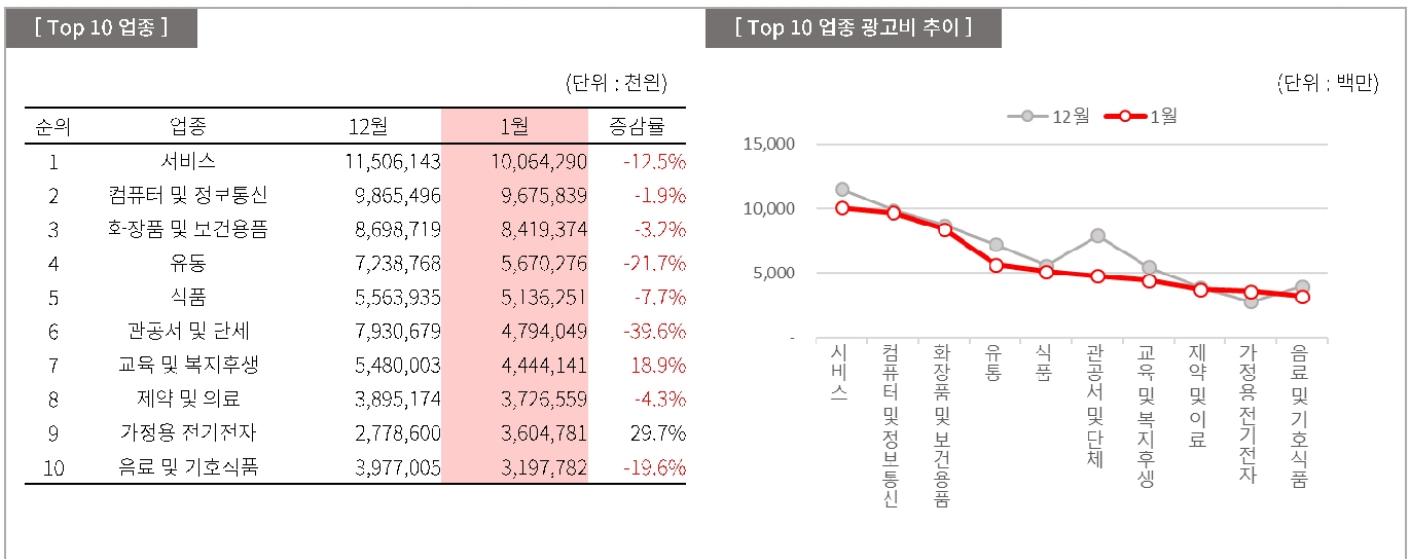
3. 광고주 현황

- Top 10 광고주 내 '동서식품' 포함 총 2개 광고주에서 전월 대비 광고비 감소
- 'epson' 은 모베리오, 엡손, 엡손프로젝터 등 캠페인 집행 및 프로모션 진행 등의 이유로 Top 10 내 가장 높은 증가율 기록



4. 업종 현황

- Top 10 업종 내 '가정용 전기전자' 를 제외한 전 업종에서 전월 대비 광고비 감소
- '관공서 및 단체' 는 전월 대비 광고비 39.6% 감소





Researchad VIDEO AD

—
Youtube Pre-roll

Facebook Sponsored

Local Video Platform(SMR)

Instagram Sponsored

리서치애드 '동영상광고' 서비스에서 경쟁 광고주 및 브랜드들의 Video AD 현황을 파악할 수 있습니다. PC/ Mobile 디바이스 제한없이 수집되는 Video매체 중 facebook 과 Instagram(19'04-)은 각각 독립 매체로써 수집 및 서비스 됩니다. 또한, 이들 매체는 2040세대와 2030세대 패널을 별도 운영하여 스폰서광고에 한하여 기계적으로 광고를 수집합니다.

Search! All of your ways for digital marketing

본 보고서의 내용은 리서치애드 자체 개발 수집 엔진인 AD collector를 통해 매체의 시청권 광고 (SMR을 포함한 다양한 동영상 플랫폼 광고)를 수집하여 분류 및 통계 시스템을 거쳐 산출된 내용으로 이는 실제 집행 금액과 차이가 있을 수 있습니다.
다만, 인터넷상에서 게재된 광고를 금액 가치로 환산한 자료로 그 활용가치가 있습니다.

리서치애드 전략운영본부
mkt@researchad.com

Researchad

Copyright © 2020Researchad Corp. All Right Reserved