

# Mobile Report

January

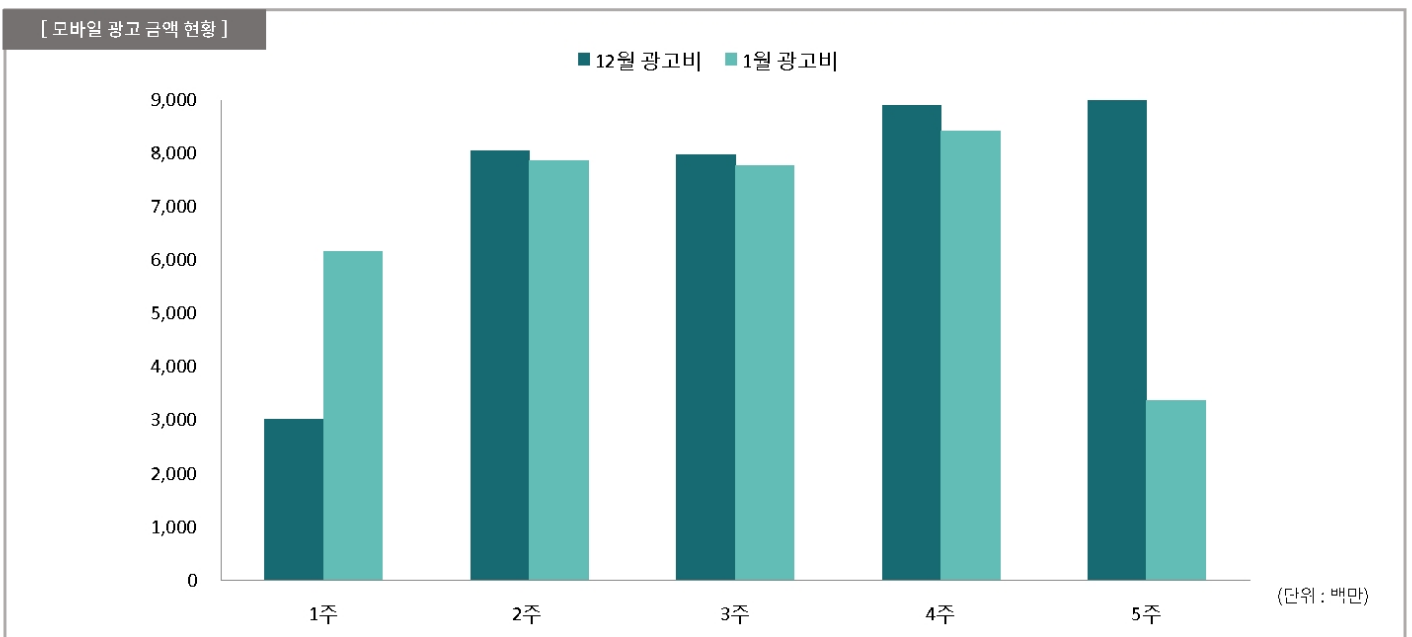
2018.02

Researchad

<배포용>

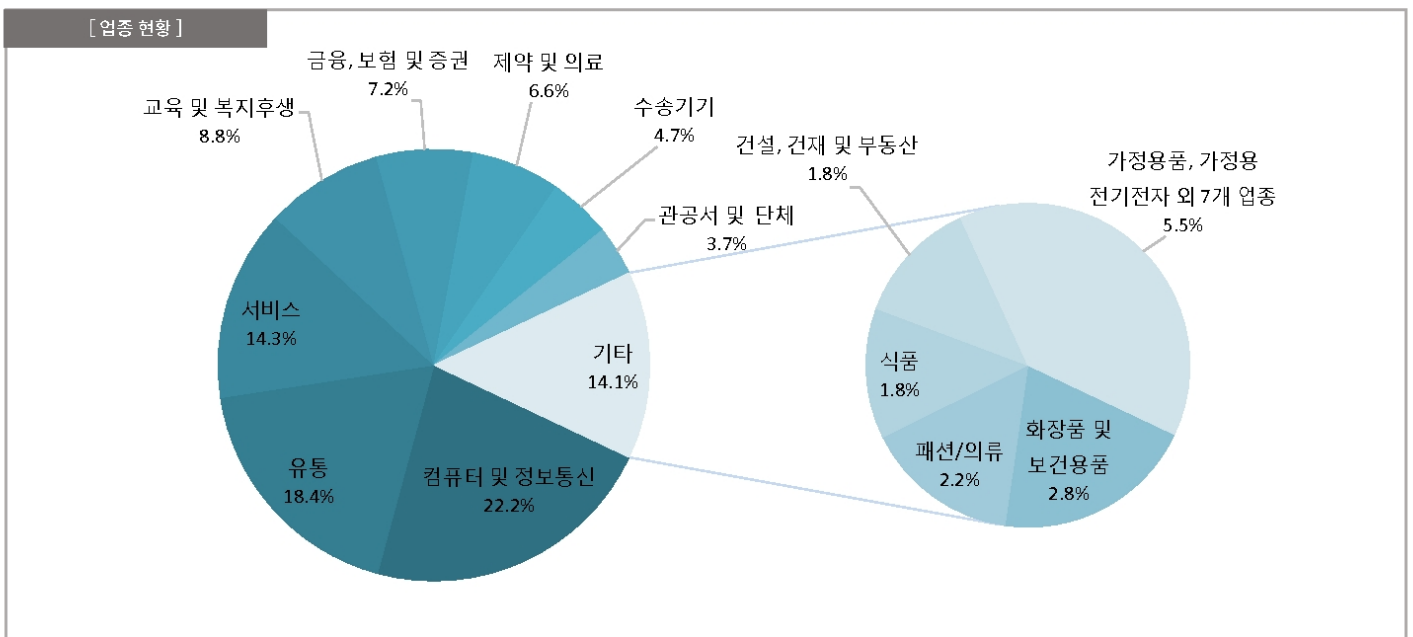
## 시장 규모

- 2018년 1월, 모바일 디스플레이 광고 집행 금액은 약 336억 원으로 집계
- 전월(2017년 12월, 372억 원) 대비 9.7% 하락



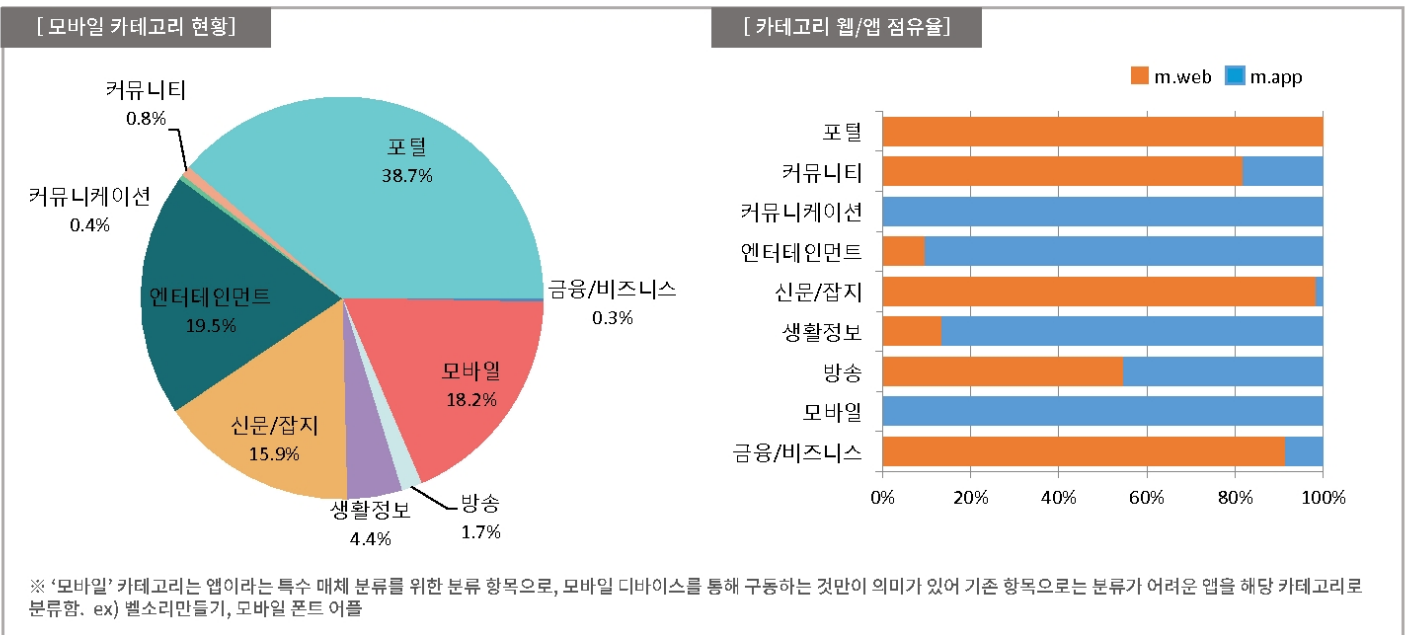
## 업종 현황

- 2018년 1월, 모바일 광고 업종은 컴퓨터 및 정보통신 > 유통 > 서비스 의 순서로 가장 많은 점유율을 차지
- 기타 업종으로는 가정용품, 가정용 전기전자 외 7개 업종으로 전체의 약 5.5%를 기록



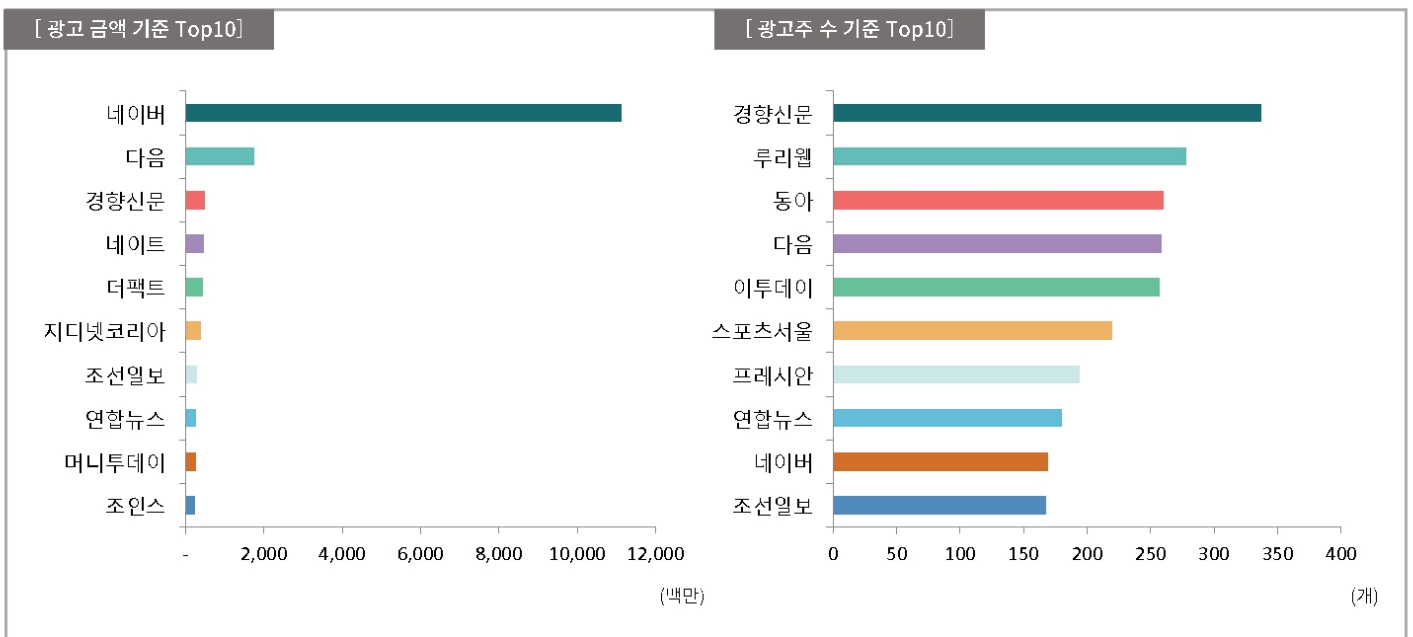
## 매체 카테고리 현황

- 2018년 1월, 매체 카테고리는 포털 > 엔터테인먼트 > 모바일 순으로 높은 점유율을 보임
- 모바일 앱의 경우 커뮤니케이션 및 모바일에서, 모바일 웹의 경우 포털에서 각각 100% 비중을 차지



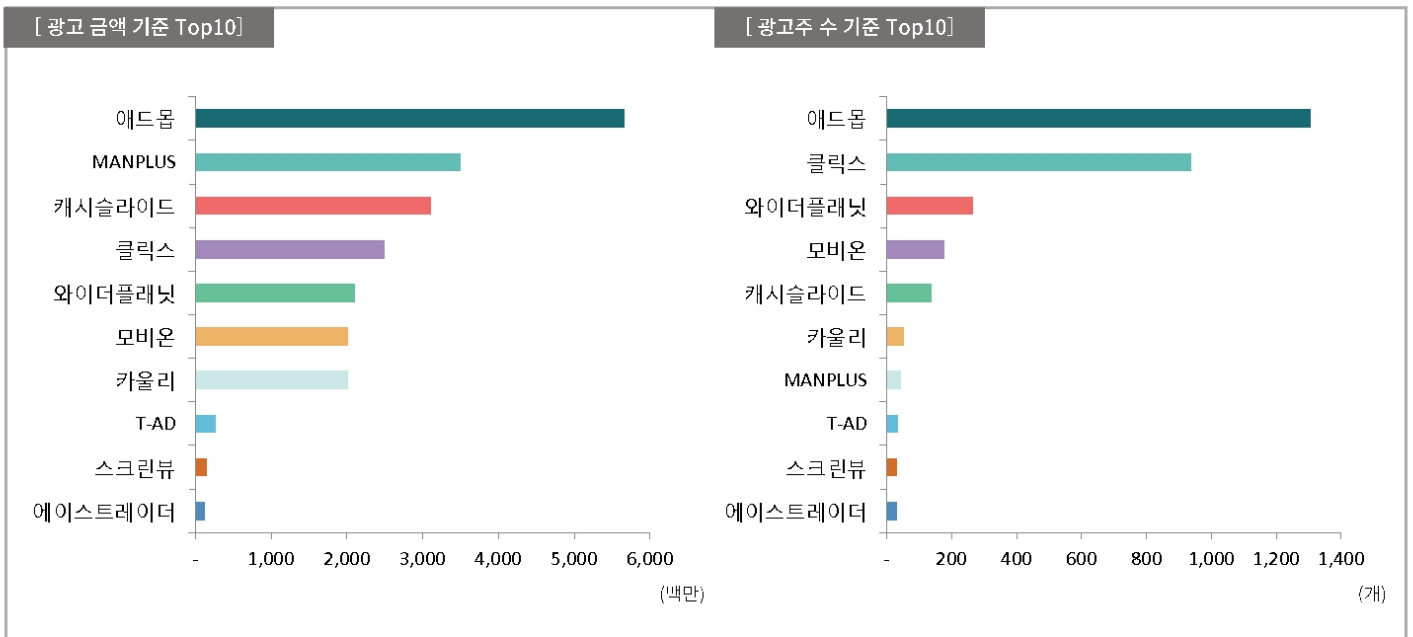
## 웹 매체 Top10

- 2018년 1월, 웹 매체 중 광고 금액 기준으로는 네이버 > 다음 > 경향신문순으로 많은 집행 비용을 보임
- 광고주 수 기준으로는 경향신문이 337개 광고주로 1위를 기록



## 모바일 플랫폼 Top10

- 2018년 1월, 광고 금액 기준 애드몹 > MANPLUS > 캐시슬라이드 순으로 많은 비용을 집행
- 광고주 수 기준으로는 애드몹 > 클릭스 > 와이드플래닛 순으로 집행

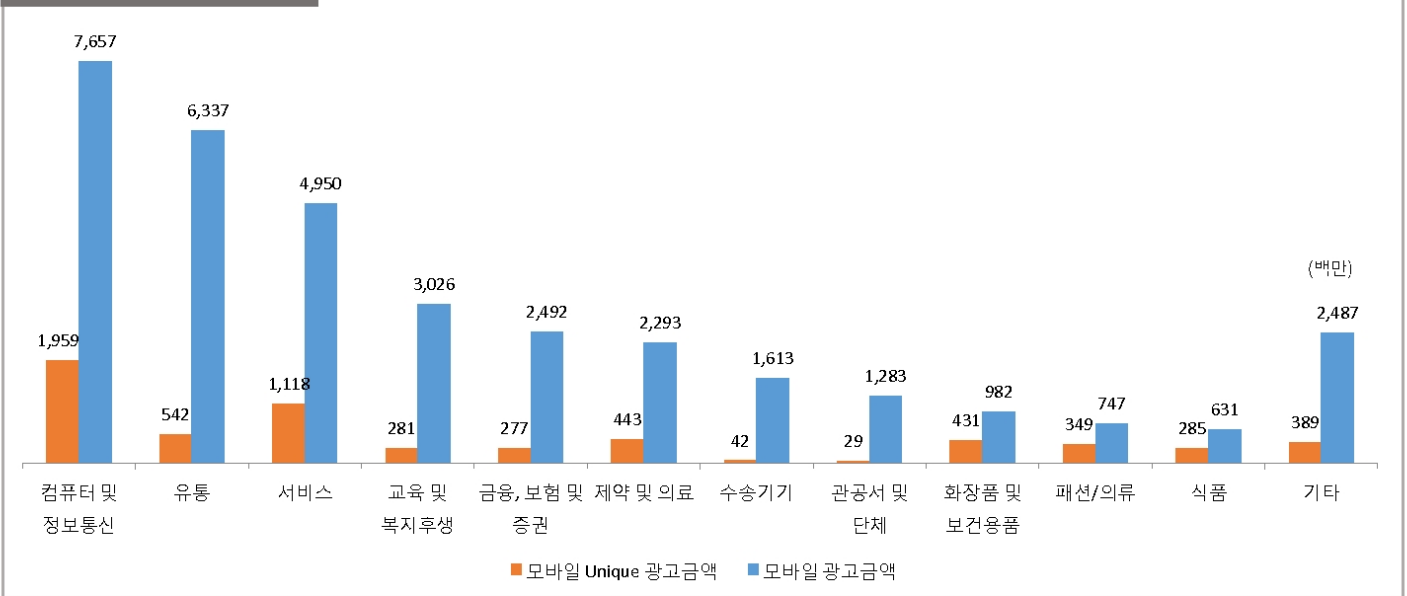


## 모바일 유니크 광고주 업종 현황

- 2018년 1월, 모바일 유니크 광고주는 722개로 전체의 약 32.1%를 차지
- 모바일 유니크 광고 금액은 약 61억 원으로 모바일 전체 광고 비용의 약 17.8%를 차지

[모바일 유니크 광고주 현황]

※ 모바일 유니크 광고주: 모바일 광고주 중 PC배너의 집행 없이 순수하게 모바일 상에서만 광고를 진행한 광고주



# Search! All of your ways for digital marketing

본 보고서의 내용은 리서치애드 자체 개발 수집 엔진인 AD collector를 Mobile App과 Web서버에 각각  
장착하여 대상 매체의 Display 광고를 실시간 수집  
(파일 다운로드/광고태그분석 추적/타게팅별 광고물 자동 캡처)하여 분류 시스템 및 통계 시스템을 거쳐  
산출된 내용으로, 이는 실제 집행 금액과 차이가 있을 수 있습니다.  
다만, 인터넷 상에 게재된 광고를 금액 가치로 환산한 자료로 그 활용 가치가 있습니다.

리서치애드 전략운영본부  
mkt@researchad.com

**Researchad**

Copyright © 2018Researchad Corp. All Right Reserved