

## nasreport no.255

nasmedia is a group of media planning professionals. We pursue 'More than expected'  
Tel 02-2188-7300 Fax 02-2188-7400  
Contact Us 4F, 5F, 14, Dogok - ro1 - gil,  
Gangnam-gu, Seoul, Korea

# Global Trend

※ 본 자료는 eMarketer 발표 자료를 기반으로 정리 및 재가공한 자료임을 알립니다.

※ 국내 시장 현황과는 다소 차이가 있을 수 있습니다.

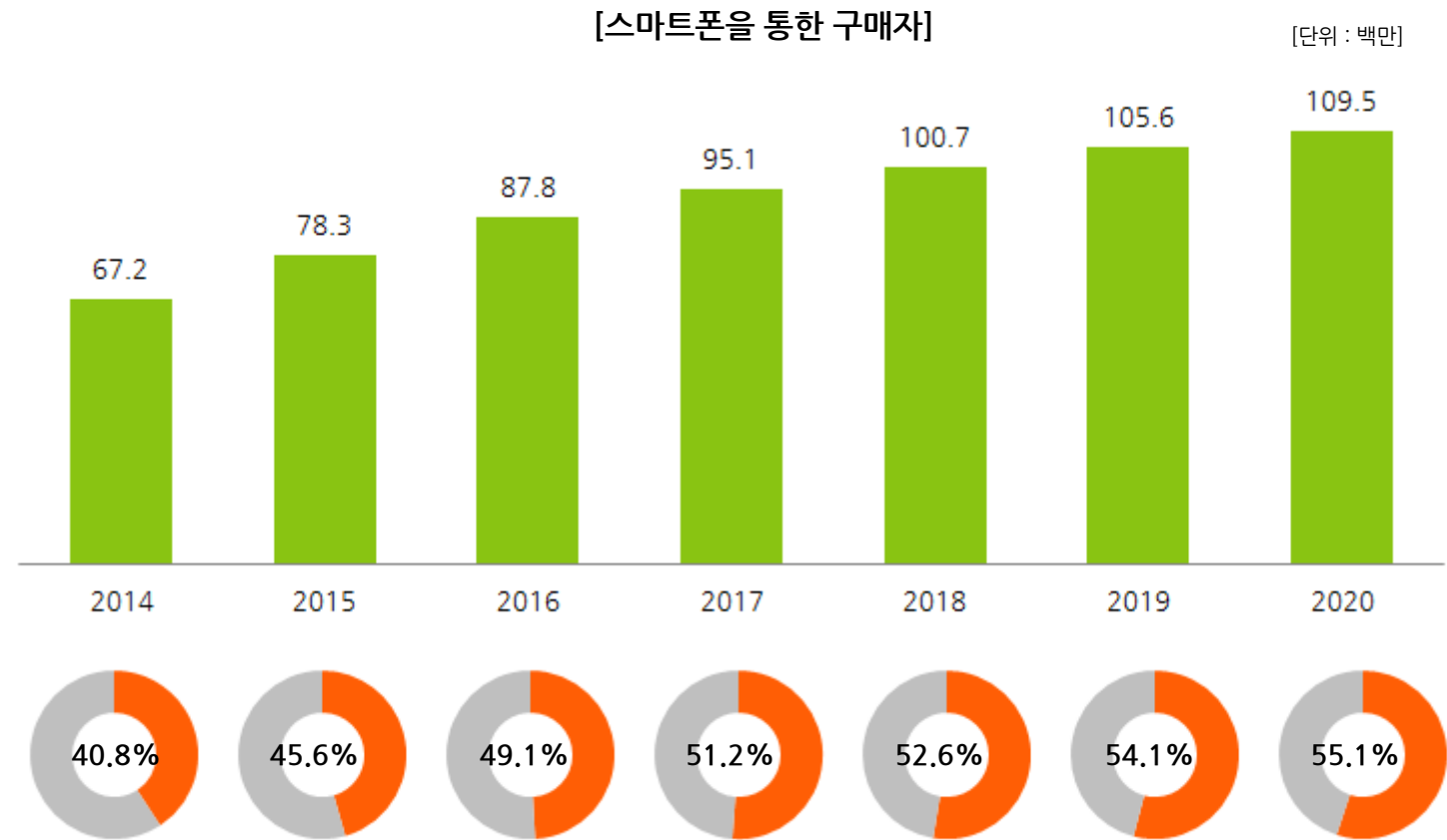
**Index.**  
글로벌 트렌드

US 스마트폰 쇼핑 시장 및 모바일 결제 시장

- A. US 스마트폰을 통한 구매자
- B. US 스마트폰 쇼핑 매출
- C. US 모바일 결제 이용자
- D. US 모바일 결제 시장

## A. US 스마트폰을 통한 구매자

- 2017년 스마트폰으로 구매하는 14세 이상의 이용자는 9천 5백만 명 수준으로 전체 디지털 구매자의 51.2% 비중 예상
- 모바일 최적화, 스마트폰 스크린 사이즈 증가 등 모바일 쇼핑 시장의 환경 개선으로 지속적인 성장 예상

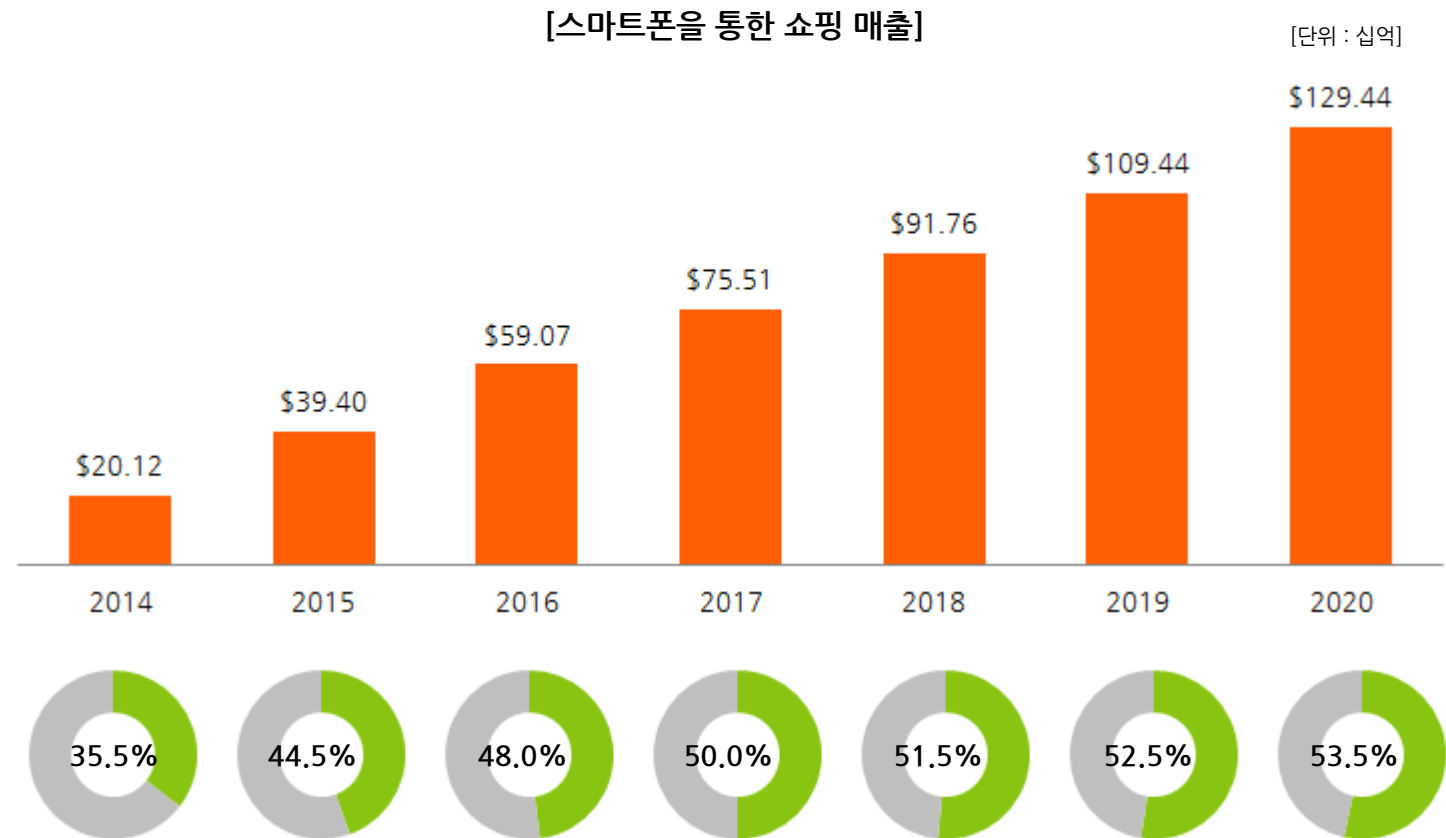


[전체 디지털 구매자 중 스마트폰을 통한 구매자 비중]

\* 출처 : eMarketer (2016.02)

## B. US 스마트폰 쇼핑 매출

- 2017년 스마트폰을 통한 쇼핑 매출액은 755억 달러 수준으로 전체 모바일 쇼핑 매출 중 50% 비중 예상
- 전체 모바일 쇼핑 매출 중 태블릿 비중은 지속적으로 감소하는 반면 스마트폰 비중은 지속적으로 증가

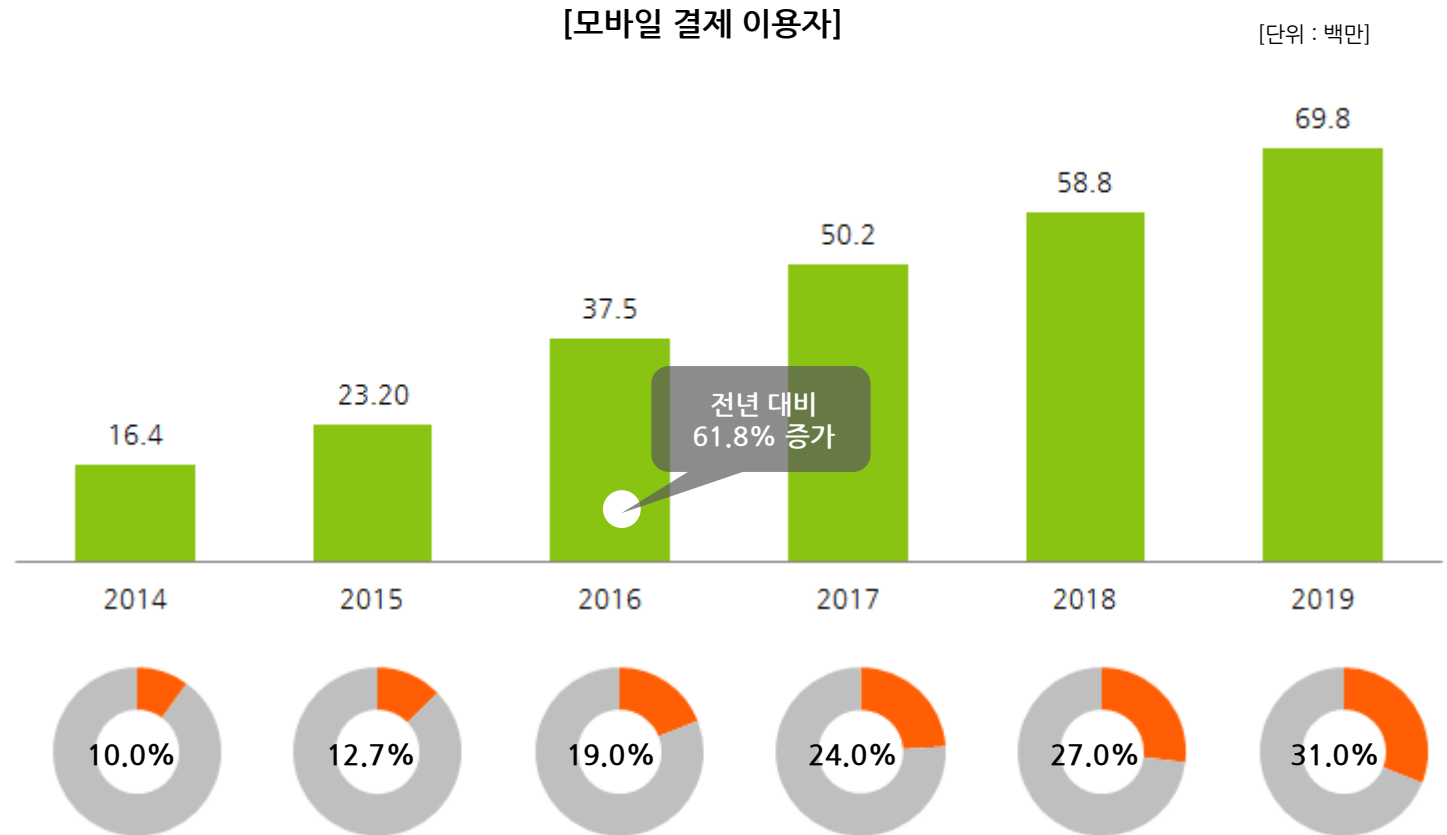


[전체 모바일 쇼핑 매출 중 스마트폰 쇼핑 매출 비중]

\* 출처 : eMarketer (2016.02)

## C. US 모바일 결제 이용자

- 2016년 모바일 결제 이용자는 3천 7백 5십만 명 수준으로 전체 스마트폰 이용자의 19% 비중 차지
- 애플페이, 안드로이드페이, 삼성페이 등이 신규 휴대폰에 내장되어 출시됨에 따라 2016년에 모바일 결제 이용자가 61.8% 증가 예상

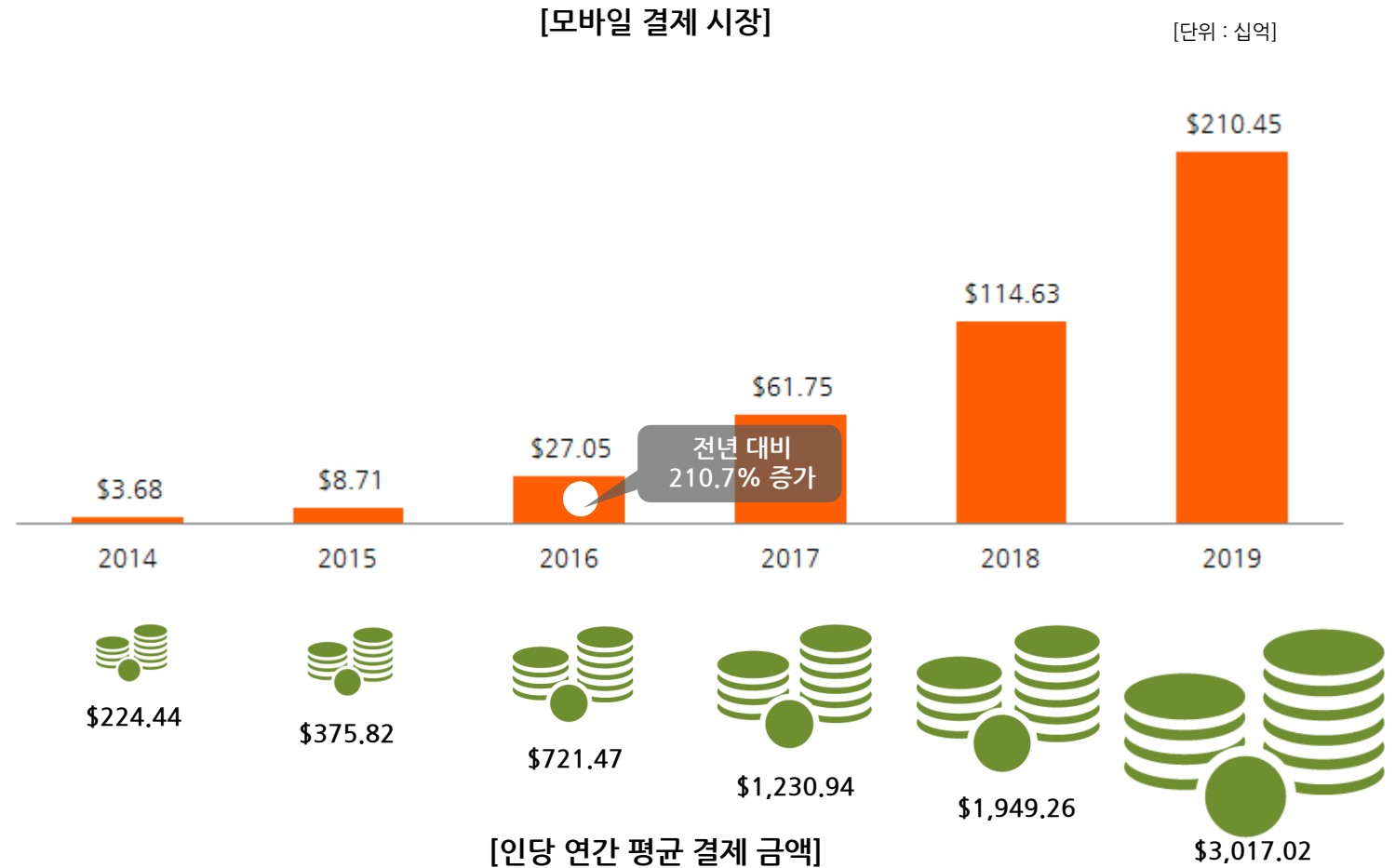


[전체 스마트폰 이용자 중 모바일 결제 이용자 비중]

\* 출처 : eMarketer (2015.10)

## D. US 모바일 결제 시장

- 2016년 모바일 결제 금액은 2백 7십 억 달러 규모이며, 인당 연간 평균 결제 금액은 721달러 수준
- 모바일 결제 이용자 증가에 따라 인당 평균 결제 금액 및 전체 모바일 결제 시장이 빠르게 성장할 것으로 예상



\* 출처 : eMarketer (2015.10)



# more than expected!

## nasmedia

나스미디어의 뉴스레터(나스리포트)를 수신하시면  
디지털 시장과 트렌드를 분석, 소개하는 다양한 리포트를 정기적으로 받아보실 수 있습니다.

- 신청 방법 : 나스미디어 홈페이지에서 뉴스레터 신청



nasmedia

미디어전략실 트렌드전략팀